



IICE

Instituto Internacional del
Conocimiento Empresarial

IICE DATA 3

REFERENCIAS DE IMPORTADORES

Partida 8502: Grupos electrógenos y convertidores rotativos

Beijing
México DF
Bogotá
Lima
Madrid

Nuestro Objetivo:
Su Expansión Internacional

IICE DATA 3 – REFERENCIAS DE IMPORTADORES

Partida 8502: Grupos electrógenos y convertidores rotativos

Para realizar este informe es necesario conocer el país de destino. Este tipo de informe solo es válido para los siguientes países:

Latinoamérica: Argentina, Chile, Colombia, Ecuador, Paraguay, Perú, Uruguay, Venezuela

Norte y Centro América: Canadá, Costa Rica, Panamá

Asia y África: China, Corea del Sur, India

El informe incluirá los siguientes puntos por el país seleccionado:

1. **Referencias de los primero 5 importadores** (partida base) en el país seleccionado y comparativa importaciones entre el primero y los cuatro siguientes.
2. **Estadística 5 primeros importadores** – países proveedores
3. **Precio medio unitario de los tres principales importadores** por nomenclatura de un producto.

País Seleccionado: Colombia

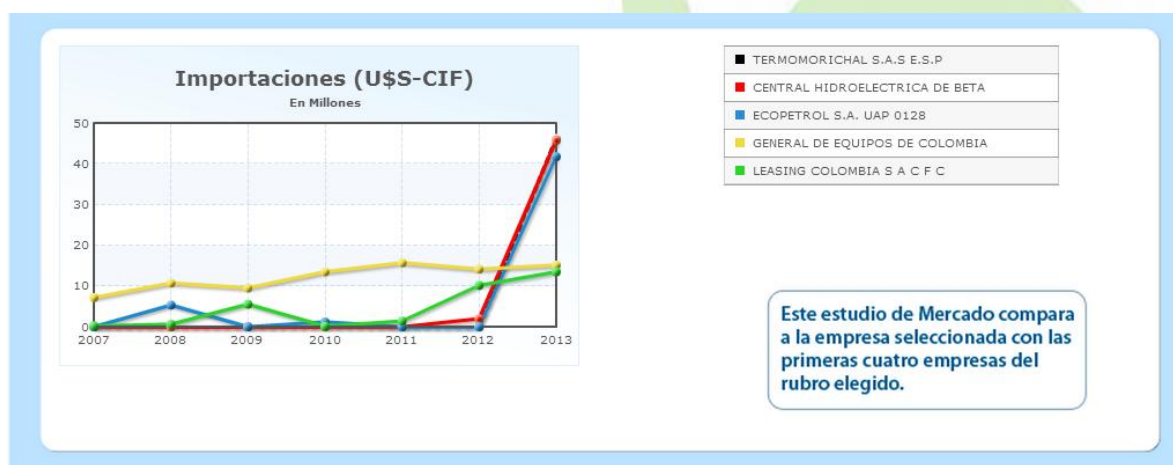


1. Referencias de los primero 5 importadores (partida base) en el país seleccionado y comparativa importaciones entre el primero y los cuatro siguientes.

Importadores Colombia Partida Base 85.02 – 2013

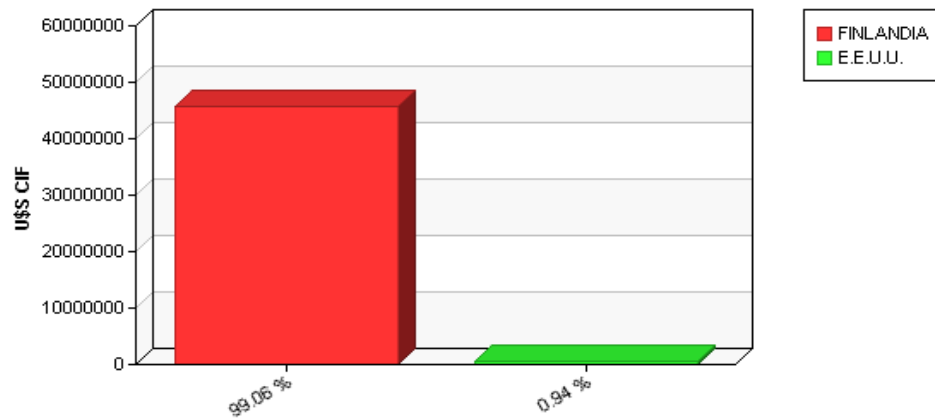
Importador
TERMOMORICHAL S.A.S E.S.P
CENTRAL HIDROELECTRICA DE BETA
ECOPETROL S.A. UAP 0128
GENERAL DE EQUIPOS DE COLOMBIA
LEASING COLOMBIA S A C F C

Comparativa entre los primeros cinco importadores Colombia Partida Base 85.02 – 2013



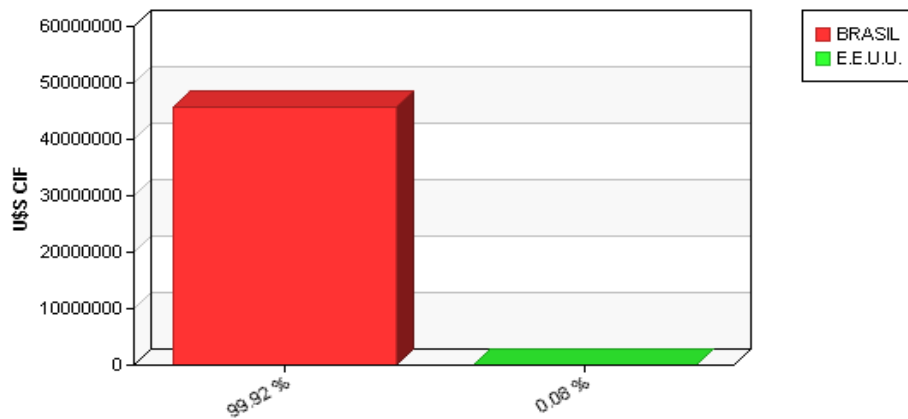
2. Estadística 5 primeros importadores – países proveedores

TERMOMORICHAL S.A.S E.S.P



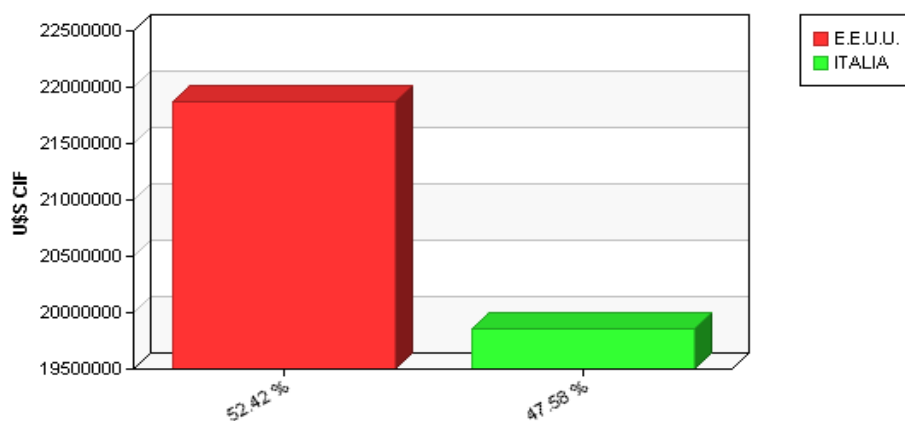
Pais Origen	U\$\$-CIF	% Inc.	Kg.Brutos
FINLANDIA	45807256	99,06 %	2951090
E.E.U.U.	436558	0,94 %	34131

CENTRAL HIDROELECTRICA DE BETA



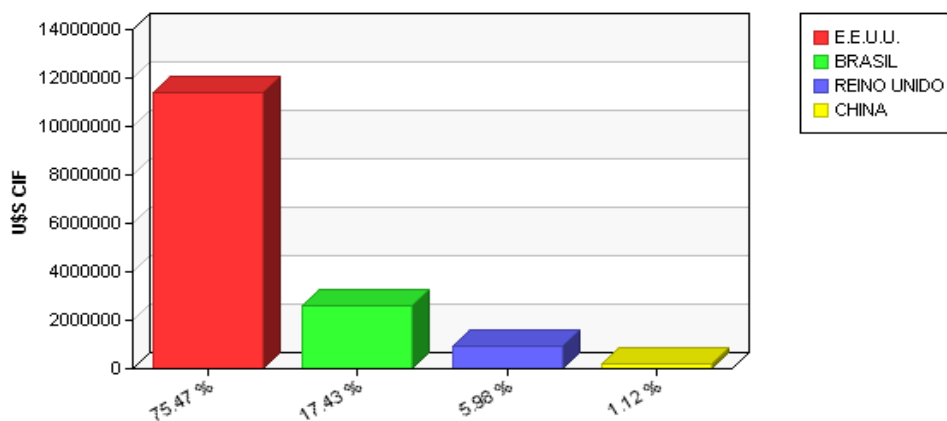
Pais Origen	U\$\$-CIF	% Inc.	Kg.Brutos
BRASIL	45750354	99,92 %	3574368
E.E.U.U.	38736	0,08 %	1241

ECOPETROL S.A. UAP 0128



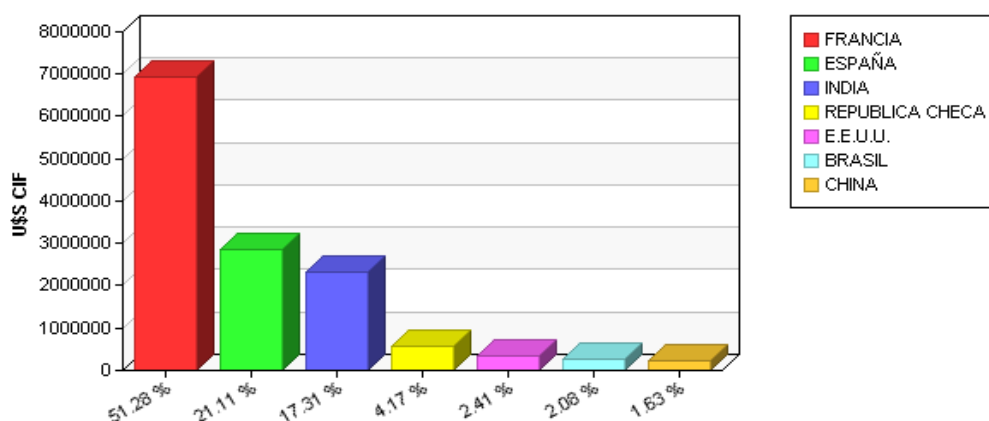
Pais Origen	U\$\$-CIF	% Inc.	Kg.Brutos
E.E.U.U.	21876041	52,42 %	199926
ITALIA	19858796	47,58 %	610050

GENERAL DE EQUIPOS DE COLOMBIA



Pais Origen	U\$\$-CIF	% Inc.	Kg.Brutos
E.E.U.U.	11385853	75,47 %	784026
BRASIL	2629180	17,43 %	259663
REINO UNIDO	902883	5,98 %	76848
CHINA	168523	1,12 %	10444

LEASING COLOMBIA S A C F C



Pais Origen	U\$S-CIF	% Inc.	Kg.Brutos
FRANCIA	6921356	51,28 %	273791
ESPAÑA	2849412	21,11 %	154395
INDIA	2336141	17,31 %	396637
REPUBLICA CHECA	563266	4,17 %	31439
E.E.U.U.	324978	2,41 %	20088
BRASIL	281290	2,08 %	19482
CHINA	220100	1,63 %	15444

3. Precio medio unitario de los tres principales importadores por nomenclatura de un producto

FECHA	NCM	IMPORTADOR	PAIS ORIGEN	CANTIDAD	FOB UNIT U\$S	CIF UNIT U\$S
14/03/2013	8502131000	TERMOMORICHAL S.A.S E.S.P	FINLANDIA	1,00	19.507.613,66	20.036.909,45
14/03/2013	8502131000	TERMOMORICHAL S.A.S E.S.P	FINLANDIA	1,00	19.507.613,66	20.038.466,56
31/05/2013	8502131000	TERMOMORICHAL S.A.S E.S.P	FINLANDIA	1,00	2.537,00	4.082,10
31/05/2013	8502131000	TERMOMORICHAL S.A.S E.S.P	FINLANDIA	1,00	26.365,00	28.679,34
31/05/2013	8502131000	TERMOMORICHAL S.A.S E.S.P	FINLANDIA	1,00	26.365,00	28.662,78
18/07/2013	8502131000	TERMOMORICHAL S.A.S E.S.P	FINLANDIA	1,00	35.800,00	37.724,69
18/07/2013	8502131000	TERMOMORICHAL S.A.S E.S.P	FINLANDIA	1,00	32.500,00	35.043,75
02/08/2013	8502131000	TERMOMORICHAL S.A.S E.S.P	FINLANDIA	3,00	453,33	656,60
02/08/2013	8502111000	TERMOMORICHAL S.A.S E.S.P	FINLANDIA	1,00	224.600,00	228.943,88
06/08/2013	8502131000	TERMOMORICHAL S.A.S E.S.P	FINLANDIA	1,00	42.610,83	44.825,99
06/08/2013	8502131000	TERMOMORICHAL S.A.S E.S.P	FINLANDIA	1,00	37.825,00	39.791,36
06/08/2013	8502131000	TERMOMORICHAL S.A.S E.S.P	FINLANDIA	1,00	2.489.985,00	2.619.428,56
06/08/2013	8502131000	TERMOMORICHAL S.A.S E.S.P	FINLANDIA	1,00	2.489.985,00	2.619.428,58
17/10/2013	8502131000	TERMOMORICHAL S.A.S E.S.P	FINLANDIA	1,00	26.500,00	43.299,97
02/12/2013	8502131000	TERMOMORICHAL S.A.S E.S.P	E.E.U.U.	1,00	62.900,68	63.630,28
02/12/2013	8502131000	TERMOMORICHAL S.A.S E.S.P	E.E.U.U.	1,00	118.650,98	120.016,12
02/12/2013	8502131000	TERMOMORICHAL S.A.S E.S.P	E.E.U.U.	1,00	102.536,29	103.725,62
17/12/2013	8502131000	TERMOMORICHAL S.A.S E.S.P	E.E.U.U.	2.254,00	32,03	32,58
23/12/2013	8502131000	TERMOMORICHAL S.A.S E.S.P	E.E.U.U.	1,00	74.970,65	75.753,25

FECHA	NCM	IMPORTADOR	PAIS ORIGEN	CANTIDAD	FOB UNIT U\$S	CIF UNIT U\$S
11/02/2013	8502391000	CENTRAL HIDROELECTRICA DE BETANIA S.A. E	BRASIL	1,00	2.048.672,38	2.130.727,32
11/02/2013	8502391000	CENTRAL HIDROELECTRICA DE BETANIA S.A. E	BRASIL	1,00	1.112.766,84	1.138.715,68
05/03/2013	8502391000	CENTRAL HIDROELECTRICA DE BETANIA S.A. E	E.E.U.U.	1,00	36.636,95	38.736,00
23/03/2013	8502391000	CENTRAL HIDROELECTRICA DE BETANIA S.A. E	BRASIL	1,00	1.059.438,26	1.168.219,99
09/04/2013	8502391000	CENTRAL HIDROELECTRICA DE BETANIA S.A. E	BRASIL	1,00	12.617,40	13.068,71
19/04/2013	8502391000	CENTRAL HIDROELECTRICA DE BETANIA S.A. E	BRASIL	1,00	87.208,39	94.434,10
03/05/2013	8502391000	CENTRAL HIDROELECTRICA DE BETANIA S.A. E	BRASIL	1,00	1.249,28	1.638,59
16/05/2013	8502391000	CENTRAL HIDROELECTRICA DE BETANIA S.A. E	BRASIL	1,00	1.062.279,24	1.168.250,34
17/05/2013	8502391000	CENTRAL HIDROELECTRICA DE BETANIA S.A. E	BRASIL	1,00	1.697.310,39	1.737.013,04
17/05/2013	8502391000	CENTRAL HIDROELECTRICA DE BETANIA S.A. E	BRASIL	19,00	248.983,03	254.256,16
21/06/2013	8502391000	CENTRAL HIDROELECTRICA DE BETANIA S.A. E	BRASIL	2,00	312.053,48	313.784,85
09/07/2013	8502391000	CENTRAL HIDROELECTRICA DE BETANIA S.A. E	BRASIL	1,00	9.279.457,07	9.465.538,66
06/09/2013	8502391000	CENTRAL HIDROELECTRICA DE BETANIA S.A. E	BRASIL	1,00	35.896,36	36.090,00
06/09/2013	8502391000	CENTRAL HIDROELECTRICA DE BETANIA S.A. E	BRASIL	1,00	4.101.535,72	4.129.229,49
06/09/2013	8502391000	CENTRAL HIDROELECTRICA DE BETANIA S.A. E	BRASIL	1,00	2.306.992,43	2.336.209,67
06/09/2013	8502391000	CENTRAL HIDROELECTRICA DE BETANIA S.A. E	BRASIL	1,00	3.966.379,54	3.992.300,64
06/09/2013	8502391000	CENTRAL HIDROELECTRICA DE BETANIA S.A. E	BRASIL	1,00	780.469,01	796.213,60
06/09/2013	8502391000	CENTRAL HIDROELECTRICA DE BETANIA S.A. E	BRASIL	1,00	612.105,23	626.376,27
09/09/2013	8502391000	CENTRAL HIDROELECTRICA DE BETANIA S.A. E	BRASIL	4,00	414.993,31	415.307,34
24/09/2013	8502391000	CENTRAL HIDROELECTRICA DE BETANIA S.A. E	BRASIL	1,00	125.467,86	133.469,19
11/10/2013	8502391000	CENTRAL HIDROELECTRICA DE BETANIA S.A. E	BRASIL	1,00	1.268.037,49	1.284.952,08
30/10/2013	8502391000	CENTRAL HIDROELECTRICA DE BETANIA S.A. E	BRASIL	1,00	7.913.872,23	8.032.447,99
19/11/2013	8502391000	CENTRAL HIDROELECTRICA DE BETANIA S.A. E	BRASIL	1,00	342.358,68	345.793,27

FECHA	NCM	IMPORTADOR	PAIS ORIGEN	CANTIDAD	FOB UNIT U\$S	CIF UNIT U\$S
19/04/2013	8502391000	ECOPETROL S.A. UAP 0128	E.E.U.U.	1,00	475.673,31	480.611,83
12/08/2013	8502391000	ECOPETROL S.A. UAP 0128	ITALIA	1,00	9.062.639,12	9.580.395,88
23/08/2013	8502391000	ECOPETROL S.A. UAP 0128	ITALIA	1,00	10.170.882,96	10.278.400,82
11/10/2013	8502391000	ECOPETROL S.A. UAP 0128	E.E.U.U.	1,00	20.511.043,78	20.564.010,61
21/10/2013	8502391000	ECOPETROL S.A. UAP 0128	E.E.U.U.	1,00	743.384,48	828.004,12
21/10/2013	8502391000	ECOPETROL S.A. UAP 0128	E.E.U.U.	1,00	3.066,25	3.415,28



IICE

Instituto Internacional del
Conocimiento Empresarial



COMPARTIMOS CONOCIMIENTO
FOMENTAMOS INTERNACIONALIZACIÓN

C/ José Silva 17
28043 Madrid (España)
Telf. : 911 264 778
info@iice.es
www.iice.es