



**IICE**  
Instituto Internacional del  
Conocimiento Empresarial

---

## IICE DATA 2

# ANALISIS MERCADO SELECCIONADO

Partida 8502: Grupos electrógenos y convertidores rotativos

---

Beijing  
México DF  
Bogotá  
Lima  
Madrid

**Nuestro Objetivo:  
Su Expansión Internacional**

## IICE DATA 2 - ANALISIS MERCADO SELECCIONADO –MÉXICO

### Partida 8502: Grupos electrógenos y convertidores rotativos

El informe incluirá los siguientes puntos por el país seleccionado:

1. **Desglose por nomenclatura combinada** (los primeros ocho dígitos del código TARIC) de los productos más importados, de la partida base, por el país seleccionado.
2. **Desglose de los países proveedores de tres nomenclaturas a seleccionar** (las tres primeras en volumen de importación, las tres que más se adecue al producto a exportar, etc.) de los últimos 12 meses disponibles:

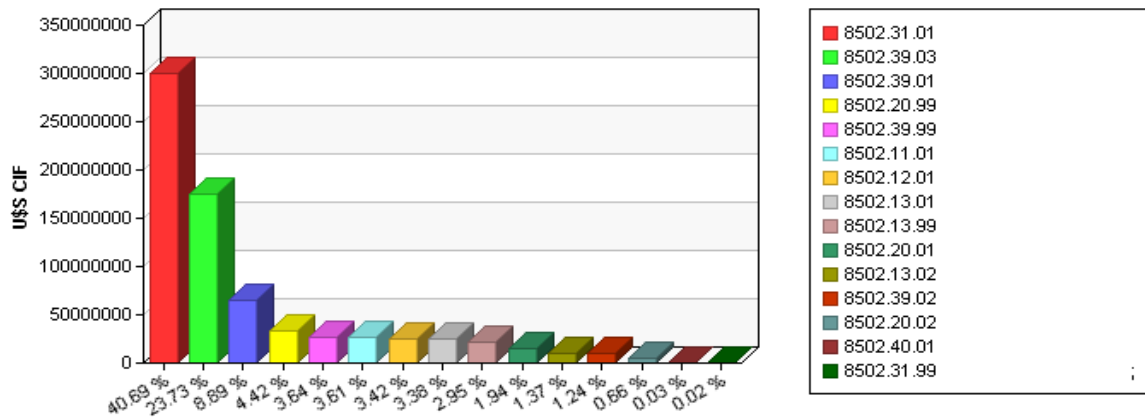
2.1 **Nomenclatura 1** – los tres primeros países proveedores con el detalle de las operaciones incluyendo precio unitario, precio operación, fecha operación y cantidad.

2.2 **Nomenclatura 2** - los tres primeros países proveedores con el detalle de las operaciones incluyendo precio unitario, precio operación, fecha operación y cantidad.

2.3 **Nomenclatura 3** - los tres primeros países proveedores con el detalle de las operaciones incluyendo precio unitario, precio operación, fecha operación y cantidad.

## 1. DESGLOSE POR NOMENCLATURA COMBINADA – Año 2013.

### Importaciones México (partida base 85.02) – 01/2013 – 12/2013



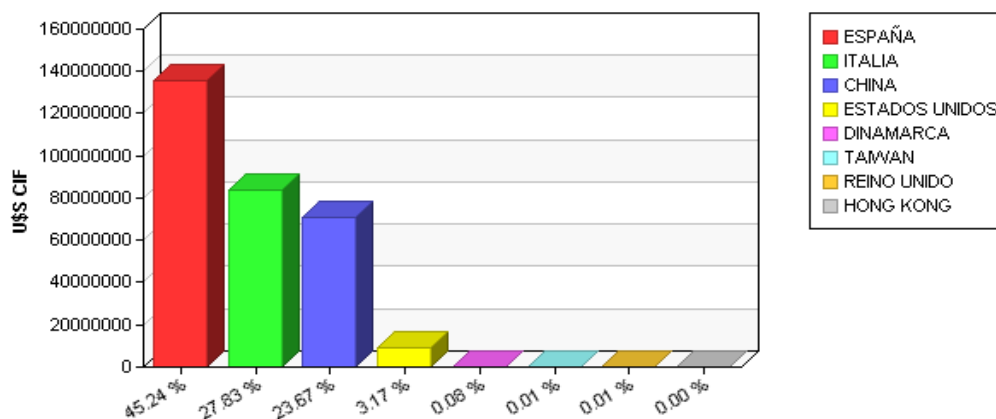
Arancel (HS)	U\$S-FOB	% Inc.	Kg.Brutos
8502.31.01	300299256	40,69 %	29707122
8502.39.03	175115223	23,73 %	3144173
8502.39.01	65616651	8,89 %	2285538
8502.20.99	32595573	4,42 %	17716621
8502.39.99	26875346	3,64 %	2512722
8502.11.01	26638402	3,61 %	19197838
8502.12.01	25248587	3,42 %	10936398
8502.13.01	24913571	3,38 %	3930989
8502.13.99	21767950	2,95 %	2249463
8502.20.01	14346416	1,94 %	886780
8502.13.02	10128574	1,37 %	917524
8502.39.02	9174370	1,24 %	492303
8502.20.02	4892493	0,66 %	289142
8502.40.01	253469	0,03 %	483155
8502.31.99	130897	0,02 %	1497938

## 2. DESGLOSE DE LOS PAÍSES PROVEEDORES DE LAS TRES NOMENCLATURAS SELECCIONADAS

### Nomenclatura 1 – 8502.32.01

#### GRUPOS ELECTROGENOS Y CONVERTIDORES ROTATIVOS ELECTRICOS. Aerogeneradores

##### Países Proveedores México - 01/2013 – 12/2013



##### Operaciones 8502.31.01 con España 2013

FECHA	ARANCEL (HS)	ORIGEN	CANTIDAD	FOB U\$S	KG. BRUTOS	Unitario
30/01/2013	8502.31.01	ESPAÑA	23,00	447.085,00	14.145,00	19.438,48
28/02/2013	8502.31.01	ESPAÑA	2,00	2.346,00	130,00	1.173,00
28/02/2013	8502.31.01	ESPAÑA	133,00	2.575.169,00	83.600,00	19.362,17
30/03/2013	8502.31.01	ESPAÑA	48,00	18.530.028,00	2.586.360,00	386.042,25
30/04/2013	8502.31.01	ESPAÑA	24,00	10.281.060,00	1.435.344,00	428.377,50
30/05/2013	8502.31.01	ESPAÑA	2,00	5.277,00	318,00	2.638,50
30/05/2013	8502.31.01	ESPAÑA	30,00	631.545,00	16.849,00	21.051,50
30/05/2013	8502.31.01	ESPAÑA	24,00	10.206.420,00	1.432.524,00	425.267,50
30/06/2013	8502.31.01	ESPAÑA	24,00	7.815.576,00	1.166.396,00	325.649,00
30/06/2013	8502.31.01	ESPAÑA	13,00	530.127,00	42.060,00	40.779,00
30/07/2013	8502.31.01	ESPAÑA	84,00	31.710.387,00	2.997.319,00	377.504,61
30/08/2013	8502.31.01	ESPAÑA	61,00	14.086.961,00	1.801.563,00	230.933,79
30/09/2013	8502.31.01	ESPAÑA	11,00	7.888.741,00	1.107.408,00	717.158,27
30/09/2013	8502.31.01	ESPAÑA	92,00	30.943.801,00	3.984.321,00	336.345,66
30/10/2013	8502.31.01	ESPAÑA	1,00	8.196,00	126,00	8.196,00
30/10/2013	8502.31.01	ESPAÑA	9,00	198.279,00	17.116,00	22.031,00

##### Operaciones 8502.31.01 con Italia 2013

FECHA	ARANCEL (HS)	ORIGEN	CANTIDAD	FOB U\$S	KG. BRUTOS	Unitario
30/01/2013	8502.31.01	ITALIA	223,00	79.101.435,00	5.241.165,00	354.714,96
28/02/2013	8502.31.01	ITALIA	4,00	4.459.142,00	290.300,00	1.114.785,50

### Operaciones 8502.31.01 con China 2013

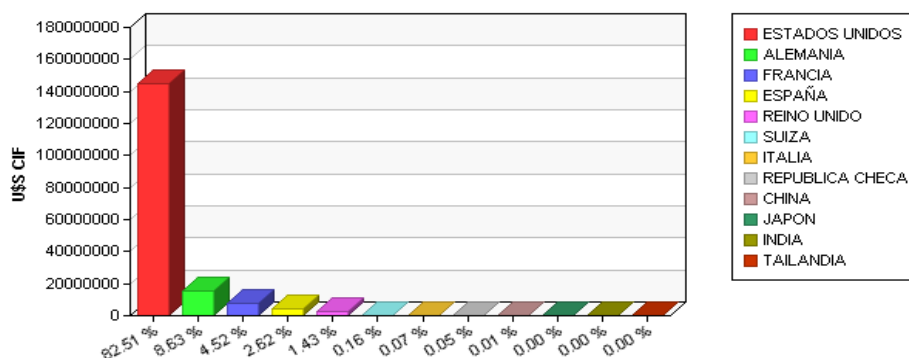
FECHA	ARANCEL (HS)	ORIGEN	CANTIDAD	FOB U\$S	KG. BRUTOS	Unitario
30/01/2013	8502.31.01	CHINA	1,00	2.176,00	3.891,00	2.176,00
28/02/2013	8502.31.01	CHINA	2,00	1.538,00	75,00	769,00
28/02/2013	8502.31.01	CHINA	6,00	13.833,00	1.444,00	2.305,50
28/02/2013	8502.31.01	CHINA	110,00	101.626,00	19.040,00	923,87
30/03/2013	8502.31.01	CHINA	16,00	55.042,00	8.384,00	3.440,13
30/04/2013	8502.31.01	CHINA	109,00	3.403,00	560,00	31,22
30/04/2013	8502.31.01	CHINA	1,00	517,00	1.471,00	517,00
30/05/2013	8502.31.01	CHINA	17,00	10.306,00	792,00	606,24
30/06/2013	8502.31.01	CHINA	8,00	5.545.440,00	712.624,00	693.180,00
30/06/2013	8502.31.01	CHINA	1,00	7.784,00	321,00	7.784,00
30/06/2013	8502.31.01	CHINA	1,00	200,00	15,00	200,00
30/07/2013	8502.31.01	CHINA	4,00	11.555,00	6.798,00	2.888,75
30/07/2013	8502.31.01	CHINA	30,00	417.554,00	16.110,00	13.918,47
30/07/2013	8502.31.01	CHINA	11,00	7.624.980,00	979.858,00	693.180,00
30/07/2013	8502.31.01	CHINA	120,00	22.461.035,00	1.744.557,00	187.175,29
30/08/2013	8502.31.01	CHINA	1,00	576,00	479,00	576,00
30/08/2013	8502.31.01	CHINA	2,00	7.446,00	697,00	3.723,00
30/08/2013	8502.31.01	CHINA	2,00	18.484,00	703,00	9.242,00
30/08/2013	8502.31.01	CHINA	18,00	12.282.750,00	1.603.404,00	682.375,00
30/08/2013	8502.31.01	CHINA	80,00	15.089.090,00	1.170.763,00	188.613,63
30/09/2013	8502.31.01	CHINA	1,00	3.313,00	175,00	3.313,00
30/09/2013	8502.31.01	CHINA	25,00	10.249,00	900,00	409,96
30/10/2013	8502.31.01	CHINA	11,00	4.920,00	6.792,00	447,27
30/10/2013	8502.31.01	CHINA	1,00	5.397,00	309,00	5.397,00
30/10/2013	8502.31.01	CHINA	40,00	7.346.735,00	587.247,00	183.668,38
30/11/2013	8502.31.01	CHINA	20,00	8.432,00	710,00	421,60
30/11/2013	8502.31.01	CHINA	5,00	9.939,00	7.330,00	1.987,80
30/12/2013	8502.31.01	CHINA	1,00	467,00	714,00	467,00
30/12/2013	8502.31.01	CHINA	2,00	23.959,00	4.480,00	11.979,50

## Nomenclatura 2 – 8502.39.03

### GRUPOS ELECTROGENOS Y CONVERTIDORES ROTATIVOS ELECTRICOS.

Turbogeneradores accionados por turbina a gas, excepto los accionados por turbina de vapor de agua.

#### Países Proveedores México - 01/2013 – 12/2013



#### Operaciones 8502.39.03 con Estados Unidos 2013

FECHA	ARANCEL (HS)	ORIGEN	CANTIDAD	FOB U\$S	KG. BRUTOS	Unitario
30/01/2013	8502.39.03	ESTADOS UNIDOS	3,00	53.908,00	1.032,00	17.969,33
28/02/2013	8502.39.03	ESTADOS UNIDOS	2,00	17.506,00	1.190,00	8.753,00
28/02/2013	8502.39.03	ESTADOS UNIDOS	5,00	31.191,00	1.716,00	6.238,20
30/03/2013	8502.39.03	ESTADOS UNIDOS	1,00	250,00	226,00	250,00
30/03/2013	8502.39.03	ESTADOS UNIDOS	1,00	7.082,00	265,00	7.082,00
30/04/2013	8502.39.03	ESTADOS UNIDOS	2,00	32.040.000,00	602.929,00	16.020.000,00
30/04/2013	8502.39.03	ESTADOS UNIDOS	1,00	11.587,00	317,00	11.587,00
30/04/2013	8502.39.03	ESTADOS UNIDOS	1,00	22.399,00	1.089,00	22.399,00
30/04/2013	8502.39.03	ESTADOS UNIDOS	4,00	2.086.562,00	49.167,00	521.640,50
30/04/2013	8502.39.03	ESTADOS UNIDOS	26,00	17.747.263,00	248.289,00	682.587,04
30/04/2013	8502.39.03	ESTADOS UNIDOS	7,00	52.298.385,00	447.287,00	7.471.197,86
30/05/2013	8502.39.03	ESTADOS UNIDOS	1,00	7.911,00	164,00	7.911,00
30/05/2013	8502.39.03	ESTADOS UNIDOS	3,00	27.619,00	2.943,00	9.206,33
30/05/2013	8502.39.03	ESTADOS UNIDOS	4,00	36.301,00	1.696,00	9.075,25
30/05/2013	8502.39.03	ESTADOS UNIDOS	1,00	334.378,00	11.715,00	334.378,00
30/05/2013	8502.39.03	ESTADOS UNIDOS	1,00	865.651,00	20.046,00	865.651,00
30/06/2013	8502.39.03	ESTADOS UNIDOS	2,00	1.583.780,00	36.444,00	791.890,00
30/06/2013	8502.39.03	ESTADOS UNIDOS	2,00	10.773,00	533,00	5.386,50
30/06/2013	8502.39.03	ESTADOS UNIDOS	3,00	78.182,00	236,00	26.060,67
30/06/2013	8502.39.03	ESTADOS UNIDOS	3,00	168.363,00	24.750,00	56.121,00
30/06/2013	8502.39.03	ESTADOS UNIDOS	1,00	22.400,00	1.500,00	22.400,00
30/06/2013	8502.39.03	ESTADOS UNIDOS	2,00	22.309.378,00	318.362,00	11.154.689,00
30/07/2013	8502.39.03	ESTADOS UNIDOS	1,00	7.377,00	160,00	7.377,00
30/07/2013	8502.39.03	ESTADOS UNIDOS	1,00	8.945,00	222,00	8.945,00
30/07/2013	8502.39.03	ESTADOS UNIDOS	2,00	45.999,00	2.500,00	22.999,50
30/07/2013	8502.39.03	ESTADOS UNIDOS	1,00	191.224,00	2.775,00	191.224,00
30/08/2013	8502.39.03	ESTADOS UNIDOS	3,00	985.681,00	20.392,00	328.560,33
30/09/2013	8502.39.03	ESTADOS UNIDOS	1,00	2.499,00	18,00	2.499,00
30/09/2013	8502.39.03	ESTADOS UNIDOS	1,00	2.563,00	980,00	2.563,00

30/09/2013	8502.39.03	ESTADOS UNIDOS	1,00	63.840,00	750,00	63.840,00
30/09/2013	8502.39.03	ESTADOS UNIDOS	1,00	67.417,00	1.255,00	67.417,00
30/10/2013	8502.39.03	ESTADOS UNIDOS	1,00	3.189,00	45,00	3.189,00
30/11/2013	8502.39.03	ESTADOS UNIDOS	1,00	196.177,00	250,00	196.177,00
30/11/2013	8502.39.03	ESTADOS UNIDOS	9,00	1.755.786,00	42.127,00	195.087,33
30/12/2013	8502.39.03	ESTADOS UNIDOS	1,00	65.504,00	816,00	65.504,00
30/12/2013	8502.39.03	ESTADOS UNIDOS	1,00	316.701,00	882,00	316.701,00
30/12/2013	8502.39.03	ESTADOS UNIDOS	3,00	11.018.766,00	187.507,00	3.672.922,00

### Operaciones 8502.39.03 con Alemania 2013

FECHA	ARANCEL (HS)	ORIGEN	CANTIDAD	FOB U\$S	KG. BRUTOS	Unitario
30/05/2013	8502.39.03	ALEMANIA	1,00	21.778,00	175,00	21.778,00
30/05/2013	8502.39.03	ALEMANIA	3,00	4.520.820,00	230.826,00	1.506.940,00
30/06/2013	8502.39.03	ALEMANIA	4,00	6.027.764,00	302.224,00	1.506.941,00
30/07/2013	8502.39.03	ALEMANIA	1,00	8.040,00	0,00	8.040,00
30/07/2013	8502.39.03	ALEMANIA	3,00	4.526.472,00	224.793,00	1.508.824,00
30/08/2013	8502.39.03	ALEMANIA	1,00	1.821,00	16,00	1.821,00
30/09/2013	8502.39.03	ALEMANIA	1,00	1.821,00	24,00	1.821,00
30/10/2013	8502.39.03	ALEMANIA	1,00	5.010,00	8,00	5.010,00

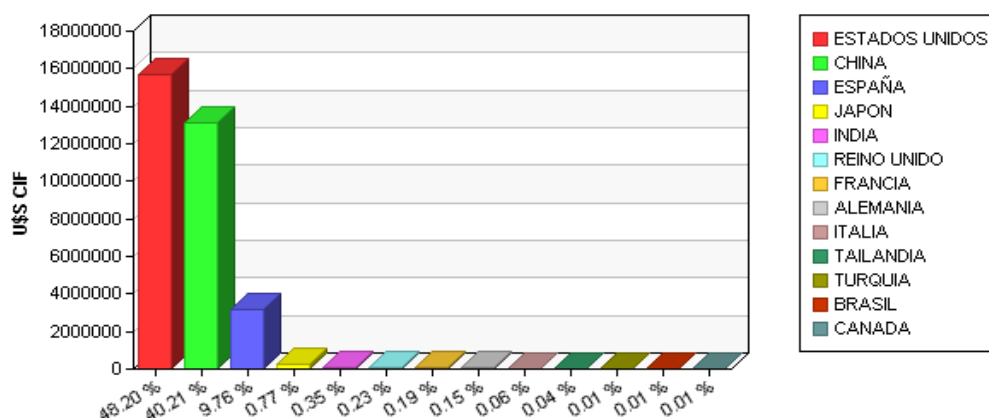
### Operaciones 8502.39.03 con Francia 2013

FECHA	ARANCEL (HS)	ORIGEN	CANTIDAD	FOB U\$S	KG. BRUTOS	Unitario
30/10/2013	8502.39.03	FRANCIA	1,00	22.177,00	296,00	22.177,00
30/12/2013	8502.39.03	FRANCIA	1,00	7.889.074,00	89.667,00	7.889.074,00

### Nomenclatura 3 – 8502.20.99

#### GRUPOS ELECTROGENOS Y CONVERTIDORES ROTATIVOS ELECTRICOS. Los demás.

#### Países Proveedores México - 01/2013 – 12/2013



#### Operaciones 8502.20.99 con Estados Unidos 2013

FECHA	ARANCEL (HS)	ORIGEN	CANTIDAD	FOB US\$	KG. BRUTOS	Unitario
30/01/2013	8502.20.99	ESTADOS UNIDOS	1,00	444,00	700,00	444,00
30/01/2013	8502.20.99	ESTADOS UNIDOS	3,00	664,00	41.640,00	221,33
30/01/2013	8502.20.99	ESTADOS UNIDOS	1,00	1.862,00	221,00	1.862,00
30/01/2013	8502.20.99	ESTADOS UNIDOS	2,00	2.016,00	25.400,00	1.008,00
30/01/2013	8502.20.99	ESTADOS UNIDOS	3,00	2.100,00	14.840,00	700,00
30/01/2013	8502.20.99	ESTADOS UNIDOS	4,00	4.926,00	5.376,00	1.231,50
30/01/2013	8502.20.99	ESTADOS UNIDOS	11,00	5.394,00	68.172,00	490,36
30/01/2013	8502.20.99	ESTADOS UNIDOS	3,00	6.856,00	16.755,00	2.285,33
30/01/2013	8502.20.99	ESTADOS UNIDOS	8,00	6.906,00	37.579,00	863,25
30/01/2013	8502.20.99	ESTADOS UNIDOS	11,00	20.312,00	45.903,00	1.846,55
30/01/2013	8502.20.99	ESTADOS UNIDOS	1,00	62.844,00	101,00	62.844,00
30/01/2013	8502.20.99	ESTADOS UNIDOS	152,00	382.596,00	202.554,00	2.517,08
30/01/2013	8502.20.99	ESTADOS UNIDOS	210,00	651.898,00	182.180,00	3.104,28
28/02/2013	8502.20.99	ESTADOS UNIDOS	1,00	199,00	500,00	199,00
28/02/2013	8502.20.99	ESTADOS UNIDOS	2,00	218,00	23.480,00	109,00
28/02/2013	8502.20.99	ESTADOS UNIDOS	2,00	500,00	4.041,00	250,00
28/02/2013	8502.20.99	ESTADOS UNIDOS	1,00	600,00	2.013,00	600,00
28/02/2013	8502.20.99	ESTADOS UNIDOS	2,00	886,00	30.400,00	443,00
28/02/2013	8502.20.99	ESTADOS UNIDOS	5,00	899,00	11.200,00	179,80
28/02/2013	8502.20.99	ESTADOS UNIDOS	2,00	1.199,00	880,00	599,50
28/02/2013	8502.20.99	ESTADOS UNIDOS	2,00	2.013,00	57,00	1.006,50



28/02/2013	8502.20.99	ESTADOS UNIDOS	2,00	2.808,00	3.000,00	1.404,00
28/02/2013	8502.20.99	ESTADOS UNIDOS	3,00	3.178,00	1.630,00	1.059,33
28/02/2013	8502.20.99	ESTADOS UNIDOS	1,00	4.440,00	757,00	4.440,00
28/02/2013	8502.20.99	ESTADOS UNIDOS	3,00	7.308,00	2.380,00	2.436,00
28/02/2013	8502.20.99	ESTADOS UNIDOS	8,00	8.742,00	11.317,00	1.092,75
28/02/2013	8502.20.99	ESTADOS UNIDOS	1,00	11.750,00	718,00	11.750,00
28/02/2013	8502.20.99	ESTADOS UNIDOS	14,00	20.977,00	103.421,00	1.498,36
28/02/2013	8502.20.99	ESTADOS UNIDOS	4,00	30.424,00	4.450,00	7.606,00
28/02/2013	8502.20.99	ESTADOS UNIDOS	4,00	33.183,00	4.967,00	8.295,75
28/02/2013	8502.20.99	ESTADOS UNIDOS	9,00	45.449,00	64.091,00	5.049,89
28/02/2013	8502.20.99	ESTADOS UNIDOS	145,00	331.514,00	216.316,00	2.286,30
28/02/2013	8502.20.99	ESTADOS UNIDOS	329,00	786.912,00	237.170,00	2.391,83
30/03/2013	8502.20.99	ESTADOS UNIDOS	2,00	20,00	27.899,00	10,00
30/03/2013	8502.20.99	ESTADOS UNIDOS	1,00	100,00	285,00	100,00
30/03/2013	8502.20.99	ESTADOS UNIDOS	2,00	150,00	15.800,00	75,00
30/03/2013	8502.20.99	ESTADOS UNIDOS	1,00	200,00	15.195,00	200,00
30/03/2013	8502.20.99	ESTADOS UNIDOS	2,00	653,00	17.674,00	326,50
30/03/2013	8502.20.99	ESTADOS UNIDOS	1,00	1.088,00	11,00	1.088,00
30/03/2013	8502.20.99	ESTADOS UNIDOS	1,00	1.299,00	6.500,00	1.299,00
30/03/2013	8502.20.99	ESTADOS UNIDOS	3,00	2.239,00	8.020,00	746,33
30/03/2013	8502.20.99	ESTADOS UNIDOS	3,00	3.217,00	10.600,00	1.072,33
30/03/2013	8502.20.99	ESTADOS UNIDOS	8,00	3.500,00	44.935,00	437,50
30/03/2013	8502.20.99	ESTADOS UNIDOS	5,00	4.171,00	16.367,00	834,20
30/03/2013	8502.20.99	ESTADOS UNIDOS	12,00	9.496,00	110.297,00	791,33
30/03/2013	8502.20.99	ESTADOS UNIDOS	2,00	10.725,00	1.795,00	5.362,50
30/03/2013	8502.20.99	ESTADOS UNIDOS	131,00	220.432,00	208.169,00	1.682,69
30/03/2013	8502.20.99	ESTADOS UNIDOS	560,00	989.364,00	189.478,00	1.766,72
30/04/2013	8502.20.99	ESTADOS UNIDOS	2,00	3.807,00	2.904,00	1.903,50
30/04/2013	8502.20.99	ESTADOS UNIDOS	1,00	10.532,00	1.923,00	10.532,00
30/04/2013	8502.20.99	ESTADOS UNIDOS	1,00	149,00	1.200,00	149,00
30/04/2013	8502.20.99	ESTADOS UNIDOS	2,00	181,00	37.500,00	90,50
30/04/2013	8502.20.99	ESTADOS UNIDOS	1,00	218,00	3.983,00	218,00
30/04/2013	8502.20.99	ESTADOS UNIDOS	17,00	3.325,00	18.580,00	195,59
30/04/2013	8502.20.99	ESTADOS UNIDOS	1,00	3.335,00	255,00	3.335,00
30/04/2013	8502.20.99	ESTADOS UNIDOS	5,00	5.109,00	1.404,00	1.021,80
30/04/2013	8502.20.99	ESTADOS UNIDOS	9,00	7.227,00	78.573,00	803,00
30/04/2013	8502.20.99	ESTADOS UNIDOS	3,00	9.249,00	39.922,00	3.083,00
30/04/2013	8502.20.99	ESTADOS UNIDOS	6,00	13.898,00	4.600,00	2.316,33
30/04/2013	8502.20.99	ESTADOS UNIDOS	15,00	16.687,00	102.213,00	1.112,47
30/04/2013	8502.20.99	ESTADOS UNIDOS	191,00	394.654,00	313.108,00	2.066,25
30/04/2013	8502.20.99	ESTADOS UNIDOS	193,00	1.817.201,00	413.086,00	9.415,55
30/05/2013	8502.20.99	ESTADOS UNIDOS	1,00	150,00	19.500,00	150,00
30/05/2013	8502.20.99	ESTADOS UNIDOS	1,00	300,00	2.640,00	300,00
30/05/2013	8502.20.99	ESTADOS UNIDOS	3,00	532,00	62.530,00	177,33
30/05/2013	8502.20.99	ESTADOS UNIDOS	1,00	568,00	2.880,00	568,00
30/05/2013	8502.20.99	ESTADOS UNIDOS	3,00	577,00	36.900,00	192,33
30/05/2013	8502.20.99	ESTADOS UNIDOS	7,00	897,00	17.900,00	128,14
30/05/2013	8502.20.99	ESTADOS UNIDOS	1,00	1.010,00	11.890,00	1.010,00
30/05/2013	8502.20.99	ESTADOS UNIDOS	7,00	3.204,00	5.626,00	457,71
30/05/2013	8502.20.99	ESTADOS UNIDOS	5,00	3.882,00	26.957,00	776,40
30/05/2013	8502.20.99	ESTADOS UNIDOS	2,00	4.986,00	914,00	2.493,00
30/05/2013	8502.20.99	ESTADOS UNIDOS	7,00	7.935,00	23.735,00	1.133,57
30/05/2013	8502.20.99	ESTADOS UNIDOS	9,00	10.246,00	23.794,00	1.138,44
30/05/2013	8502.20.99	ESTADOS UNIDOS	22,00	144.731,00	213.426,00	6.578,68
30/05/2013	8502.20.99	ESTADOS UNIDOS	90,00	195.786,00	170.827,00	2.175,40
30/05/2013	8502.20.99	ESTADOS UNIDOS	99,00	692.354,00	303.711,00	6.993,47
30/06/2013	8502.20.99	ESTADOS UNIDOS	3,00	1.048,00	14.910,00	349,33

30/06/2013	8502.20.99	ESTADOS UNIDOS	1,00	3.499,00	254,00	3.499,00
30/06/2013	8502.20.99	ESTADOS UNIDOS	792,00	880.662,00	308.696,00	1.111,95
30/06/2013	8502.20.99	ESTADOS UNIDOS	1,00	449,00	2.000,00	449,00
30/06/2013	8502.20.99	ESTADOS UNIDOS	3,00	1.950,00	42.920,00	650,00
30/06/2013	8502.20.99	ESTADOS UNIDOS	1,00	4.469,00	488,00	4.469,00
30/06/2013	8502.20.99	ESTADOS UNIDOS	7,00	17.100,00	11.389,00	2.442,86
30/06/2013	8502.20.99	ESTADOS UNIDOS	9,00	1.130,00	7.200,00	125,56
30/06/2013	8502.20.99	ESTADOS UNIDOS	4,00	449,00	25.072,00	112,25
30/06/2013	8502.20.99	ESTADOS UNIDOS	8,00	1.557,00	1.239,00	194,63
30/06/2013	8502.20.99	ESTADOS UNIDOS	12,00	26.736,00	100.324,00	2.228,00
30/06/2013	8502.20.99	ESTADOS UNIDOS	103,00	207.468,00	230.479,00	2.014,25
30/07/2013	8502.20.99	ESTADOS UNIDOS	1,00	70,00	420,00	70,00
30/07/2013	8502.20.99	ESTADOS UNIDOS	2,00	201,00	4.860,00	100,50
30/07/2013	8502.20.99	ESTADOS UNIDOS	2,00	370,00	8.090,00	185,00
30/07/2013	8502.20.99	ESTADOS UNIDOS	1,00	424,00	20.620,00	424,00
30/07/2013	8502.20.99	ESTADOS UNIDOS	1,00	789,00	130,00	789,00
30/07/2013	8502.20.99	ESTADOS UNIDOS	5,00	800,00	12.800,00	160,00
30/07/2013	8502.20.99	ESTADOS UNIDOS	2,00	1.252,00	8.212,00	626,00
30/07/2013	8502.20.99	ESTADOS UNIDOS	2,00	5.831,00	992,00	2.915,50
30/07/2013	8502.20.99	ESTADOS UNIDOS	9,00	13.496,00	9.084,00	1.499,56
30/07/2013	8502.20.99	ESTADOS UNIDOS	4,00	18.274,00	1.407,00	4.568,50
30/07/2013	8502.20.99	ESTADOS UNIDOS	12,00	25.068,00	42.974,00	2.089,00
30/07/2013	8502.20.99	ESTADOS UNIDOS	25,00	25.400,00	347.780,00	1.016,00
30/07/2013	8502.20.99	ESTADOS UNIDOS	145,00	325.014,00	220.889,00	2.241,48
30/07/2013	8502.20.99	ESTADOS UNIDOS	86,00	692.492,00	222.928,00	8.052,23
30/08/2013	8502.20.99	ESTADOS UNIDOS	2,00	200,00	9.939,00	100,00
30/08/2013	8502.20.99	ESTADOS UNIDOS	1,00	239,00	5.000,00	239,00
30/08/2013	8502.20.99	ESTADOS UNIDOS	1,00	251,00	19.500,00	251,00
30/08/2013	8502.20.99	ESTADOS UNIDOS	1,00	569,00	43,00	569,00
30/08/2013	8502.20.99	ESTADOS UNIDOS	2,00	748,00	16.490,00	374,00
30/08/2013	8502.20.99	ESTADOS UNIDOS	2,00	1.590,00	423,00	795,00
30/08/2013	8502.20.99	ESTADOS UNIDOS	2,00	2.765,00	1.807,00	1.382,50
30/08/2013	8502.20.99	ESTADOS UNIDOS	6,00	3.692,00	91.200,00	615,33
30/08/2013	8502.20.99	ESTADOS UNIDOS	5,00	4.535,00	25.498,00	907,00
30/08/2013	8502.20.99	ESTADOS UNIDOS	3,00	8.993,00	2.755,00	2.997,67
30/08/2013	8502.20.99	ESTADOS UNIDOS	13,00	9.320,00	157.540,00	716,92
30/08/2013	8502.20.99	ESTADOS UNIDOS	9,00	22.125,00	17.035,00	2.458,33
30/08/2013	8502.20.99	ESTADOS UNIDOS	8,00	46.668,00	6.661,00	5.833,50
30/08/2013	8502.20.99	ESTADOS UNIDOS	114,00	285.872,00	149.338,00	2.507,65
30/08/2013	8502.20.99	ESTADOS UNIDOS	184,00	887.409,00	306.376,00	4.822,88
30/09/2013	8502.20.99	ESTADOS UNIDOS	2,00	399,00	16.480,00	199,50
30/09/2013	8502.20.99	ESTADOS UNIDOS	1,00	568,00	3.870,00	568,00
30/09/2013	8502.20.99	ESTADOS UNIDOS	2,00	752,00	636,00	376,00
30/09/2013	8502.20.99	ESTADOS UNIDOS	1,00	800,00	500,00	800,00
30/09/2013	8502.20.99	ESTADOS UNIDOS	3,00	1.355,00	55.500,00	451,67
30/09/2013	8502.20.99	ESTADOS UNIDOS	4,00	2.304,00	5.654,00	576,00
30/09/2013	8502.20.99	ESTADOS UNIDOS	1.035,00	2.644,00	2.648,00	2,55
30/09/2013	8502.20.99	ESTADOS UNIDOS	2,00	2.790,00	1.773,00	1.395,00
30/09/2013	8502.20.99	ESTADOS UNIDOS	3,00	3.818,00	7.611,00	1.272,67
30/09/2013	8502.20.99	ESTADOS UNIDOS	2,00	4.980,00	3.178,00	2.490,00
30/09/2013	8502.20.99	ESTADOS UNIDOS	4,00	5.904,00	9.785,00	1.476,00
30/09/2013	8502.20.99	ESTADOS UNIDOS	3,00	7.040,00	11.014,00	2.346,67
30/09/2013	8502.20.99	ESTADOS UNIDOS	15,00	40.512,00	72.311,00	2.700,80
30/09/2013	8502.20.99	ESTADOS UNIDOS	87,00	225.414,00	174.804,00	2.590,97
30/09/2013	8502.20.99	ESTADOS UNIDOS	183,00	1.123.608,00	233.152,00	6.139,93
30/10/2013	8502.20.99	ESTADOS UNIDOS	1,00	299,00	17.640,00	299,00
30/10/2013	8502.20.99	ESTADOS UNIDOS	1,00	304,00	296,00	304,00

30/10/2013	8502.20.99	ESTADOS UNIDOS	1,00	800,00	20.100,00	800,00
30/10/2013	8502.20.99	ESTADOS UNIDOS	1,00	999,00	1.500,00	999,00
30/10/2013	8502.20.99	ESTADOS UNIDOS	2,00	2.041,00	34.050,00	1.020,50
30/10/2013	8502.20.99	ESTADOS UNIDOS	1,00	2.126,00	159,00	2.126,00
30/10/2013	8502.20.99	ESTADOS UNIDOS	2,00	3.093,00	3.346,00	1.546,50
30/10/2013	8502.20.99	ESTADOS UNIDOS	2,00	3.613,00	1.304,00	1.806,50
30/10/2013	8502.20.99	ESTADOS UNIDOS	1,00	3.738,00	630,00	3.738,00
30/10/2013	8502.20.99	ESTADOS UNIDOS	4,00	6.244,00	1.182,00	1.561,00
30/10/2013	8502.20.99	ESTADOS UNIDOS	4,00	6.952,00	18.056,00	1.738,00
30/10/2013	8502.20.99	ESTADOS UNIDOS	13,00	8.613,00	8.885,00	662,54
30/10/2013	8502.20.99	ESTADOS UNIDOS	15,00	15.579,00	136.686,00	1.038,60
30/10/2013	8502.20.99	ESTADOS UNIDOS	2,00	18.564,00	1.105,00	9.282,00
30/10/2013	8502.20.99	ESTADOS UNIDOS	124,00	266.154,00	178.005,00	2.146,40
30/10/2013	8502.20.99	ESTADOS UNIDOS	106,00	565.001,00	184.741,00	5.330,20
30/11/2013	8502.20.99	ESTADOS UNIDOS	1,00	400,00	9.840,00	400,00
30/11/2013	8502.20.99	ESTADOS UNIDOS	2,00	599,00	5.300,00	299,50
30/11/2013	8502.20.99	ESTADOS UNIDOS	3,00	800,00	10.219,00	266,67
30/11/2013	8502.20.99	ESTADOS UNIDOS	1,00	1.105,00	9,00	1.105,00
30/11/2013	8502.20.99	ESTADOS UNIDOS	8,00	1.779,00	16.780,00	222,38
30/11/2013	8502.20.99	ESTADOS UNIDOS	2,00	2.602,00	603,00	1.301,00
30/11/2013	8502.20.99	ESTADOS UNIDOS	5,00	3.151,00	15.526,00	630,20
30/11/2013	8502.20.99	ESTADOS UNIDOS	1,00	3.485,00	1.134,00	3.485,00
30/11/2013	8502.20.99	ESTADOS UNIDOS	4,00	3.940,00	12.137,00	985,00
30/11/2013	8502.20.99	ESTADOS UNIDOS	10,00	4.976,00	4.981,00	497,60
30/11/2013	8502.20.99	ESTADOS UNIDOS	13,00	8.743,00	119.139,00	672,54
30/11/2013	8502.20.99	ESTADOS UNIDOS	1,00	10.122,00	689,00	10.122,00
30/11/2013	8502.20.99	ESTADOS UNIDOS	12,00	18.544,00	39.102,00	1.545,33
30/11/2013	8502.20.99	ESTADOS UNIDOS	142,00	294.785,00	168.069,00	2.075,95
30/11/2013	8502.20.99	ESTADOS UNIDOS	139,00	539.199,00	146.664,00	3.879,13
30/12/2013	8502.20.99	ESTADOS UNIDOS	1,00	49,00	2.000,00	49,00
30/12/2013	8502.20.99	ESTADOS UNIDOS	1,00	491,00	5.988,00	491,00
30/12/2013	8502.20.99	ESTADOS UNIDOS	1,00	500,00	660,00	500,00
30/12/2013	8502.20.99	ESTADOS UNIDOS	2,00	849,00	8.181,00	424,50
30/12/2013	8502.20.99	ESTADOS UNIDOS	4,00	1.345,00	47.900,00	336,25
30/12/2013	8502.20.99	ESTADOS UNIDOS	1,00	1.999,00	1,00	1.999,00
30/12/2013	8502.20.99	ESTADOS UNIDOS	2,00	2.400,00	1.380,00	1.200,00
30/12/2013	8502.20.99	ESTADOS UNIDOS	1,00	2.791,00	205,00	2.791,00
30/12/2013	8502.20.99	ESTADOS UNIDOS	1,00	4.178,00	320,00	4.178,00
30/12/2013	8502.20.99	ESTADOS UNIDOS	1,00	4.349,00	2.219,00	4.349,00
30/12/2013	8502.20.99	ESTADOS UNIDOS	13,00	6.127,00	39.818,00	471,31
30/12/2013	8502.20.99	ESTADOS UNIDOS	5,00	6.873,00	19.050,00	1.374,60
30/12/2013	8502.20.99	ESTADOS UNIDOS	1,00	14.172,00	855,00	14.172,00
30/12/2013	8502.20.99	ESTADOS UNIDOS	16,00	30.640,00	46.072,00	1.915,00
30/12/2013	8502.20.99	ESTADOS UNIDOS	5,00	99.916,00	7.879,00	19.983,20
30/12/2013	8502.20.99	ESTADOS UNIDOS	143,00	855.389,00	214.845,00	5.981,74
30/12/2013	8502.20.99	ESTADOS UNIDOS	57,00	884.935,00	137.528,00	15.525,18

## Operaciones 8502.20.99 con China 2013

FECHA	ARANCEL (HS)	ORIGEN	CANTIDAD	FOB U\$S	KG. BRUTOS	Unitario
30/01/2013	8502.20.99	CHINA	1,00	326,00	1.156,00	326,00
30/01/2013	8502.20.99	CHINA	6,00	517,00	22.100,00	86,17
30/01/2013	8502.20.99	CHINA	3,00	824,00	380,00	274,67
30/01/2013	8502.20.99	CHINA	22,00	1.929,00	32.526,00	87,68
30/01/2013	8502.20.99	CHINA	29,00	9.039,00	32.331,00	311,69
30/01/2013	8502.20.99	CHINA	92,00	31.987,00	15.148,00	347,68
30/01/2013	8502.20.99	CHINA	485,00	32.765,00	20.400,00	67,56
30/01/2013	8502.20.99	CHINA	301,00	67.452,00	17.512,00	224,09
30/01/2013	8502.20.99	CHINA	250,00	75.704,00	97.210,00	302,82
30/01/2013	8502.20.99	CHINA	336,00	79.575,00	17.245,00	236,83
30/01/2013	8502.20.99	CHINA	92,00	80.849,00	7.274,00	878,79
30/01/2013	8502.20.99	CHINA	180,00	94.066,00	29.642,00	522,59
30/01/2013	8502.20.99	CHINA	1.231,00	246.623,00	117.079,00	200,34
30/01/2013	8502.20.99	CHINA	2.505,00	307.445,00	406.254,00	122,73
28/02/2013	8502.20.99	CHINA	2,00	363,00	9.310,00	181,50
28/02/2013	8502.20.99	CHINA	1,00	459,00	44,00	459,00
28/02/2013	8502.20.99	CHINA	4,00	1.281,00	14.915,00	320,25
28/02/2013	8502.20.99	CHINA	10,00	1.367,00	3.265,00	136,70
28/02/2013	8502.20.99	CHINA	3,00	1.862,00	871,00	620,67
28/02/2013	8502.20.99	CHINA	4,00	1.920,00	13.903,00	480,00
28/02/2013	8502.20.99	CHINA	11,00	3.294,00	52.085,00	299,45
28/02/2013	8502.20.99	CHINA	36,00	11.009,00	45.311,00	305,81
28/02/2013	8502.20.99	CHINA	40,00	13.321,00	30.480,00	333,03
28/02/2013	8502.20.99	CHINA	487,00	33.244,00	32.982,00	68,26
28/02/2013	8502.20.99	CHINA	353,00	88.201,00	34.349,00	249,86
28/02/2013	8502.20.99	CHINA	1.274,00	106.462,00	125.560,00	83,57
28/02/2013	8502.20.99	CHINA	291,00	120.869,00	26.695,00	415,36
28/02/2013	8502.20.99	CHINA	190,00	153.187,00	14.203,00	806,25
28/02/2013	8502.20.99	CHINA	480,00	204.195,00	37.380,00	425,41
30/03/2013	8502.20.99	CHINA	1,00	409,00	190,00	409,00
30/03/2013	8502.20.99	CHINA	3,00	684,00	8.000,00	228,00
30/03/2013	8502.20.99	CHINA	1,00	710,00	18.572,00	710,00
30/03/2013	8502.20.99	CHINA	1,00	800,00	5.780,00	800,00
30/03/2013	8502.20.99	CHINA	2,00	2.974,00	453,00	1.487,00
30/03/2013	8502.20.99	CHINA	24,00	3.092,00	280.639,00	128,83
30/03/2013	8502.20.99	CHINA	1,00	3.246,00	13.430,00	3.246,00
30/03/2013	8502.20.99	CHINA	4,00	3.263,00	2.969,00	815,75
30/03/2013	8502.20.99	CHINA	17,00	4.039,00	23.606,00	237,59
30/03/2013	8502.20.99	CHINA	48,00	6.388,00	8.552,00	133,08
30/03/2013	8502.20.99	CHINA	95,00	25.723,00	10.860,00	270,77
30/03/2013	8502.20.99	CHINA	255,00	26.650,00	10.300,00	104,51
30/03/2013	8502.20.99	CHINA	80,00	27.700,00	5.479,00	346,25
30/03/2013	8502.20.99	CHINA	104,00	92.153,00	8.440,00	886,09
30/03/2013	8502.20.99	CHINA	1.611,00	101.883,00	101.594,00	63,24
30/03/2013	8502.20.99	CHINA	916,00	110.444,00	30.750,00	120,57
30/03/2013	8502.20.99	CHINA	330,00	157.467,00	110.181,00	477,17
30/03/2013	8502.20.99	CHINA	976,00	227.431,00	73.990,00	233,02
30/03/2013	8502.20.99	CHINA	753,00	276.472,00	174.313,00	367,16
30/04/2013	8502.20.99	CHINA	36,00	11.777,00	37.397,00	327,14
30/04/2013	8502.20.99	CHINA	856,00	37.436,00	28.790,00	43,73
30/04/2013	8502.20.99	CHINA	75,00	40.622,00	12.678,00	541,63
30/04/2013	8502.20.99	CHINA	970,00	67.777,00	40.740,00	69,87

30/04/2013	8502.20.99	CHINA	256,00	248.656,00	22.597,00	971,31
30/04/2013	8502.20.99	CHINA	1.187,00	256.865,00	56.828,00	216,40
30/04/2013	8502.20.99	CHINA	1.032,00	374.111,00	113.916,00	362,51
30/04/2013	8502.20.99	CHINA	2,00	149,00	1.200,00	74,50
30/04/2013	8502.20.99	CHINA	1,00	787,00	2.048,00	787,00
30/04/2013	8502.20.99	CHINA	5,00	999,00	2.408,00	199,80
30/04/2013	8502.20.99	CHINA	11,00	1.816,00	20.391,00	165,09
30/04/2013	8502.20.99	CHINA	5,00	3.898,00	404,00	779,60
30/04/2013	8502.20.99	CHINA	9,00	6.473,00	50.044,00	719,22
30/04/2013	8502.20.99	CHINA	247,00	6.997,00	14.515,00	28,33
30/04/2013	8502.20.99	CHINA	11,00	7.280,00	3.492,00	661,82
30/04/2013	8502.20.99	CHINA	99,00	31.516,00	68.987,00	318,34
30/04/2013	8502.20.99	CHINA	791,00	335.601,00	112.487,00	424,27
30/05/2013	8502.20.99	CHINA	1,00	300,00	680,00	300,00
30/05/2013	8502.20.99	CHINA	1,00	1.038,00	197,00	1.038,00
30/05/2013	8502.20.99	CHINA	3,00	2.371,00	1.109,00	790,33
30/05/2013	8502.20.99	CHINA	10,00	3.358,00	30.677,00	335,80
30/05/2013	8502.20.99	CHINA	8,00	4.620,00	1.254,00	577,50
30/05/2013	8502.20.99	CHINA	5,00	4.773,00	1.989,00	954,60
30/05/2013	8502.20.99	CHINA	192,00	7.884,00	59.740,00	41,06
30/05/2013	8502.20.99	CHINA	200,00	12.967,00	8.196,00	64,84
30/05/2013	8502.20.99	CHINA	45,00	14.806,00	70.702,00	329,02
30/05/2013	8502.20.99	CHINA	290,00	20.867,00	5.987,00	71,96
30/05/2013	8502.20.99	CHINA	970,00	68.775,00	40.770,00	70,90
30/05/2013	8502.20.99	CHINA	302,00	73.684,00	39.745,00	243,99
30/05/2013	8502.20.99	CHINA	148,00	124.992,00	11.836,00	844,54
30/05/2013	8502.20.99	CHINA	1.043,00	161.389,00	62.417,00	154,74
30/05/2013	8502.20.99	CHINA	324,00	191.708,00	49.968,00	591,69
30/05/2013	8502.20.99	CHINA	2.764,00	198.614,00	193.125,00	71,86
30/06/2013	8502.20.99	CHINA	50,00	6.760,00	1.124,00	135,20
30/06/2013	8502.20.99	CHINA	485,00	35.015,00	39.421,00	72,20
30/06/2013	8502.20.99	CHINA	108,00	83.297,00	8.314,00	771,27
30/06/2013	8502.20.99	CHINA	2.163,00	196.151,00	136.917,00	90,68
30/06/2013	8502.20.99	CHINA	1.298,00	400.205,00	165.762,00	308,32
30/06/2013	8502.20.99	CHINA	9,00	3.934,00	19.054,00	437,11
30/06/2013	8502.20.99	CHINA	539,00	179.839,00	396.398,00	333,65
30/06/2013	8502.20.99	CHINA	1,00	50,00	8.000,00	50,00
30/06/2013	8502.20.99	CHINA	1,00	1.057,00	6.764,00	1.057,00
30/06/2013	8502.20.99	CHINA	2,00	897,00	1.207,00	448,50
30/06/2013	8502.20.99	CHINA	144,00	24.270,00	96.120,00	168,54
30/06/2013	8502.20.99	CHINA	863,00	159.683,00	44.568,00	185,03
30/06/2013	8502.20.99	CHINA	1.680,00	392.559,00	86.225,00	233,67
30/06/2013	8502.20.99	CHINA	6,00	5.201,00	19.278,00	866,83
30/06/2013	8502.20.99	CHINA	50,00	14.749,00	62.064,00	294,98
30/07/2013	8502.20.99	CHINA	3,00	746,00	306,00	248,67
30/07/2013	8502.20.99	CHINA	1,00	749,00	1.757,00	749,00
30/07/2013	8502.20.99	CHINA	20,00	1.332,00	11.973,00	66,60
30/07/2013	8502.20.99	CHINA	28,00	1.348,00	254,00	48,14
30/07/2013	8502.20.99	CHINA	7,00	1.594,00	44.750,00	227,71
30/07/2013	8502.20.99	CHINA	6,00	1.683,00	43.086,00	280,50
30/07/2013	8502.20.99	CHINA	17,00	5.160,00	15.642,00	303,53
30/07/2013	8502.20.99	CHINA	67,00	32.005,00	4.601,00	477,69
30/07/2013	8502.20.99	CHINA	1.455,00	91.109,00	61.110,00	62,62
30/07/2013	8502.20.99	CHINA	582,00	99.657,00	27.844,00	171,23
30/07/2013	8502.20.99	CHINA	367,00	132.119,00	82.864,00	360,00
30/07/2013	8502.20.99	CHINA	168,00	146.751,00	14.144,00	873,52
30/07/2013	8502.20.99	CHINA	2.466,00	199.481,00	310.979,00	80,89

30/07/2013	8502.20.99	CHINA	1.840,00	335.217,00	85.651,00	182,18
30/08/2013	8502.20.99	CHINA	2,00	298,00	4.628,00	149,00
30/08/2013	8502.20.99	CHINA	1,00	300,00	450,00	300,00
30/08/2013	8502.20.99	CHINA	1,00	452,00	318,00	452,00
30/08/2013	8502.20.99	CHINA	1,00	463,00	150,00	463,00
30/08/2013	8502.20.99	CHINA	1,00	739,00	263,00	739,00
30/08/2013	8502.20.99	CHINA	3,00	1.485,00	15.492,00	495,00
30/08/2013	8502.20.99	CHINA	8,00	2.383,00	27.115,00	297,88
30/08/2013	8502.20.99	CHINA	11,00	2.975,00	17.196,00	270,45
30/08/2013	8502.20.99	CHINA	6,00	4.100,00	7.704,00	683,33
30/08/2013	8502.20.99	CHINA	6,00	7.063,00	14.530,00	1.177,17
30/08/2013	8502.20.99	CHINA	102,00	53.067,00	10.404,00	520,26
30/08/2013	8502.20.99	CHINA	278,00	66.435,00	55.139,00	238,97
30/08/2013	8502.20.99	CHINA	108,00	82.041,00	7.996,00	759,64
30/08/2013	8502.20.99	CHINA	1.469,00	184.749,00	242.644,00	125,77
30/08/2013	8502.20.99	CHINA	1.608,00	402.582,00	125.800,00	250,36
30/08/2013	8502.20.99	CHINA	2.280,00	790.092,00	219.224,00	346,53
30/09/2013	8502.20.99	CHINA	1,00	468,00	594,00	468,00
30/09/2013	8502.20.99	CHINA	2,00	577,00	19.398,00	288,50
30/09/2013	8502.20.99	CHINA	2,00	704,00	1.400,00	352,00
30/09/2013	8502.20.99	CHINA	6,00	3.085,00	3.625,00	514,17
30/09/2013	8502.20.99	CHINA	56,00	3.376,00	49.952,00	60,29
30/09/2013	8502.20.99	CHINA	200,00	17.242,00	15.418,00	86,21
30/09/2013	8502.20.99	CHINA	441,00	34.510,00	65.847,00	78,25
30/09/2013	8502.20.99	CHINA	555,00	45.651,00	38.698,00	82,25
30/09/2013	8502.20.99	CHINA	94,00	81.750,00	8.169,00	869,68
30/09/2013	8502.20.99	CHINA	504,00	176.353,00	55.455,00	349,91
30/09/2013	8502.20.99	CHINA	1.316,00	224.390,00	162.685,00	170,51
30/09/2013	8502.20.99	CHINA	2.263,00	261.403,00	156.202,00	115,51
30/09/2013	8502.20.99	CHINA	1.440,00	612.583,00	186.900,00	425,40
30/10/2013	8502.20.99	CHINA	1,00	188,00	554,00	188,00
30/10/2013	8502.20.99	CHINA	1,00	423,00	1.745,00	423,00
30/10/2013	8502.20.99	CHINA	8,00	4.217,00	20.789,00	527,13
30/10/2013	8502.20.99	CHINA	40,00	8.457,00	97.205,00	211,43
30/10/2013	8502.20.99	CHINA	80,00	23.308,00	18.037,00	291,35
30/10/2013	8502.20.99	CHINA	485,00	27.510,00	20.370,00	56,72
30/10/2013	8502.20.99	CHINA	286,00	56.406,00	21.091,00	197,22
30/10/2013	8502.20.99	CHINA	329,00	65.492,00	69.521,00	199,06
30/10/2013	8502.20.99	CHINA	942,00	197.242,00	121.644,00	209,39
30/10/2013	8502.20.99	CHINA	1.929,00	515.638,00	160.639,00	267,31
30/11/2013	8502.20.99	CHINA	1,00	225,00	178,00	225,00
30/11/2013	8502.20.99	CHINA	1,00	529,00	175,00	529,00
30/11/2013	8502.20.99	CHINA	1,00	1.327,00	188,00	1.327,00
30/11/2013	8502.20.99	CHINA	40,00	7.622,00	59.875,00	190,55
30/11/2013	8502.20.99	CHINA	159,00	11.564,00	35.684,00	72,73
30/11/2013	8502.20.99	CHINA	68,00	16.103,00	10.392,00	236,81
30/11/2013	8502.20.99	CHINA	297,00	20.054,00	99.671,00	67,52
30/11/2013	8502.20.99	CHINA	139,00	54.092,00	91.040,00	389,15
30/11/2013	8502.20.99	CHINA	801,00	64.881,00	21.325,00	81,00
30/11/2013	8502.20.99	CHINA	816,00	67.737,00	49.192,00	83,01
30/11/2013	8502.20.99	CHINA	98,00	71.313,00	7.001,00	727,68
30/11/2013	8502.20.99	CHINA	401,00	80.029,00	60.033,00	199,57
30/11/2013	8502.20.99	CHINA	842,00	266.356,00	61.450,00	316,34
30/12/2013	8502.20.99	CHINA	1,00	83,00	26,00	83,00
30/12/2013	8502.20.99	CHINA	2,00	101,00	18.500,00	50,50
30/12/2013	8502.20.99	CHINA	1,00	417,00	360,00	417,00
30/12/2013	8502.20.99	CHINA	1,00	467,00	290,00	467,00

30/12/2013	8502.20.99	CHINA	8,00	3.996,00	27.949,00	499,50
30/12/2013	8502.20.99	CHINA	60,00	6.553,00	71.129,00	109,22
30/12/2013	8502.20.99	CHINA	33,00	10.098,00	20.000,00	306,00
30/12/2013	8502.20.99	CHINA	970,00	56.121,00	40.740,00	57,86
30/12/2013	8502.20.99	CHINA	182,00	57.946,00	38.067,00	318,38
30/12/2013	8502.20.99	CHINA	218,00	66.418,00	61.603,00	304,67
30/12/2013	8502.20.99	CHINA	384,00	175.701,00	34.896,00	457,55
30/12/2013	8502.20.99	CHINA	208,00	183.628,00	18.194,00	882,83
30/12/2013	8502.20.99	CHINA	1.639,00	204.705,00	188.099,00	124,90

### Operaciones 8502.20.99 con España 2013

FECHA	ARANCEL (HS)	ORIGEN	CANTIDAD	FOB U\$S	KG. BRUTOS	Unitario
30/01/2013	8502.20.99	ESPAÑA	1,00	438.958,00	21.400,00	438.958,00
30/05/2013	8502.20.99	ESPAÑA	3,00	1.383.990,00	76.442,00	461.330,00
30/07/2013	8502.20.99	ESPAÑA	1,00	1.801,00	13.993,00	1.801,00
30/09/2013	8502.20.99	ESPAÑA	1,00	417.245,00	21.335,00	417.245,00
30/11/2013	8502.20.99	ESPAÑA	1,00	483.439,00	26.305,00	483.439,00
30/12/2013	8502.20.99	ESPAÑA	1,00	456.878,00	21.600,00	456.878,00



**IICE**

Instituto Internacional del  
Conocimiento Empresarial

**COMPARTIMOS CONOCIMIENTO  
FOMENTAMOS INTERNACIONALIZACIÓN**

C/ José Silva 17  
28043 Madrid (España)  
Telf. : 911 264 778  
info@iice.es  
www.iice.es