



IICE

Instituto Internacional del
Conocimiento Empresarial

IICE ANÁLISIS COMERCIAL EXTERIOR

Preselección de mercados

Partida 22.04: VINO DE UVAS FRESCAS; INCLUSO ENCABEZADO;
MOSTO DE UVA; EXCEPTO EL DE LA PARTIDA 20.09

Beijing
México DF
Bogotá
Lima
Madrid

Nuestro Objetivo:
Su Expansión Internacional

ANÁLISIS COMERCIAL EXTERIOR

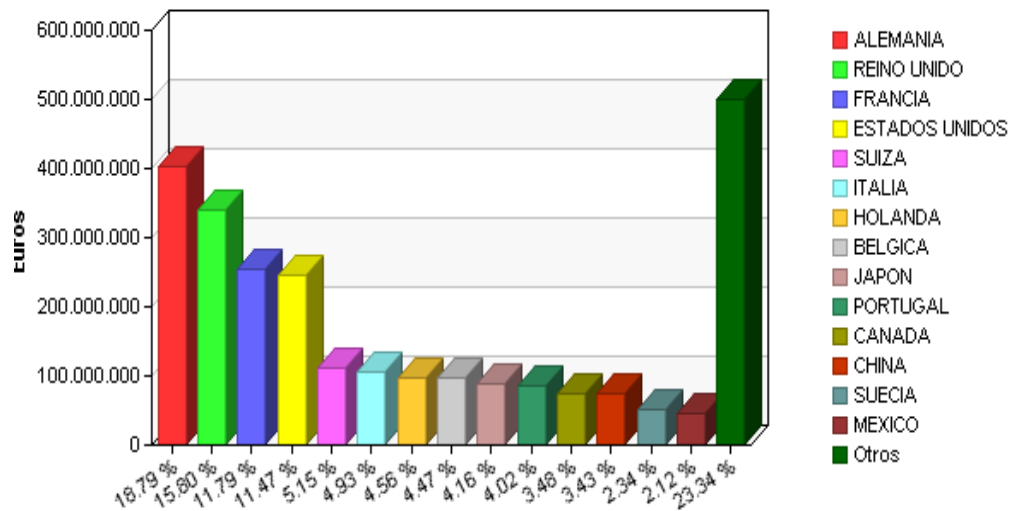
Partida 22.04: Vino de uvas frescas; incluso encabezado; Mosto de uva; excepto el de la partida 20.09

La consulta se realizará por la partida base (los primeros cuatro dígitos del código TARIC) del producto a exportar. El informe incluirá la siguiente información:

- 1. Balanza comercial 2013** – los primeros 20 países de las exportaciones españolas por partida base.
- 2. Balanza comercial 2012** – los primeros 20 países de las exportaciones españolas por partida base.
- 3. Desglose por familia de productos** (ocho primeros dígitos del código TARIC) exportaciones españolas 2013.
- 4. Desglose países proveedores (países competidores) del 1^{er} país importador** de la partida base del producto seleccionado - 2013.



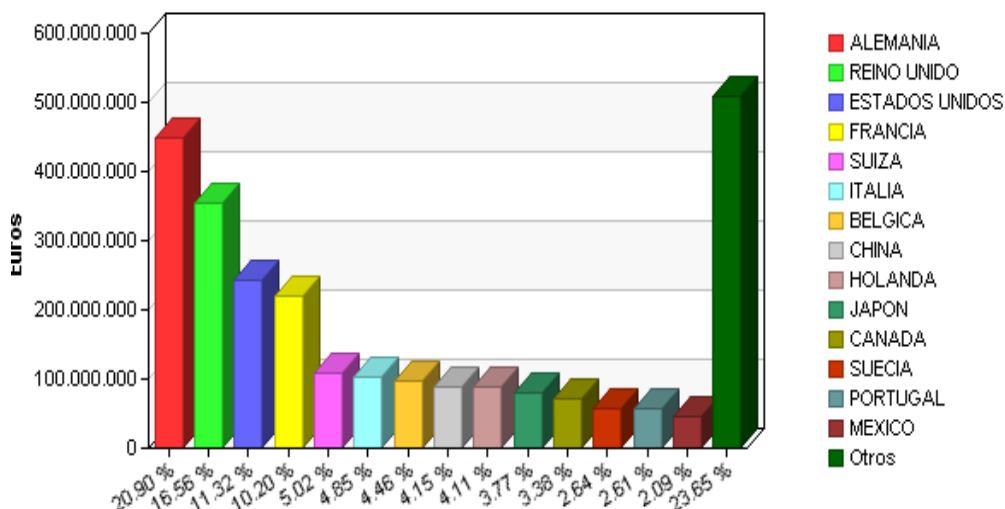
BALANZA COMERCIAL 2013 – LOS PRIMEROS 20 PAÍSES DE LAS EXPORTACIONES ESPAÑOLAS POR PARTIDA BASE.



Exportaciones españolas 2013 – Partida Base 22.04 – 01/2013 – 12/2013

PAIS DESTINO	EUROS FOB	% INC.	KILOS
ALEMANIA	403.592.851,10	15.68 %	300.368.300,25
REINO UNIDO	339.341.567,91	13.18 %	157.656.500,40
FRANCIA	253.177.630,06	9.83 %	368.457.899,81
ESTADOS UNIDOS	246.362.229,30	9.57 %	70.166.900,07
SUIZA	110.679.780,30	4.30 %	27.665.199,94
ITALIA	105.976.379,84	4.12 %	189.674.901,30
HOLANDA	97.980.779,92	3.81 %	48.746.699,96
BELGICA	95.937.469,81	3.73 %	49.175.200,17
JAPON	89.394.749,59	3.47 %	35.532.800,08
PORTUGAL	86.380.030,12	3.36 %	142.842.398,95
CANADA	74.834.999,92	2.91 %	29.351.000,22
CHINA	73.754.339,80	2.86 %	41.733.999,87
SUECIA	50.356.820,32	1.96 %	22.664.400,02
MEXICO	45.519.749,86	1.77 %	12.983.799,98
DINAMARCA	43.624.410,22	1.69 %	26.904.999,99
NIGERIA	30.066.750,04	1.17 %	28.752.800,00
RUSIA	25.308.149,99	0.98 %	31.886.100,01
NORUEGA	24.626.879,89	0.96 %	8.245.599,97
FINLANDIA	21.459.299,89	0.83 %	8.578.500,05
POLONIA	21.394.199,97	0.83 %	12.240.200,02

BALANZA COMERCIAL 2012 – LOS PRIMEROS 20 PAÍSES DE LAS EXPORTACIONES ESPAÑOLAS POR PARTIDA BASE.



Exportaciones españolas 2012 – Partida Base 22.04 – 01/2012 – 12/2012

PAIS DESTINO	EUROS FOB	% INC.	KILOS
ALEMANIA	448.841.447,89	17.46 %	391.987.998,76
REINO UNIDO	355.636.538,23	13.83 %	188.981.200,82
ESTADOS UNIDOS	243.039.048,60	9.45 %	82.501.200,07
FRANCIA	219.068.719,42	8.52 %	404.446.903,13
SUIZA	107.783.940,26	4.19 %	33.826.699,88
ITALIA	104.106.749,81	4.05 %	234.043.801,78
BELGICA	95.828.739,07	3.73 %	51.158.799,71
CHINA	89.204.110,42	3.47 %	69.679.000,01
HOLANDA	88.350.789,68	3.44 %	48.271.999,97
JAPON	80.879.340,06	3.15 %	37.432.600,08
CANADA	72.560.600,18	2.82 %	38.324.800,09
SUECIA	56.589.160,12	2.20 %	26.543.299,99
PORTUGAL	56.066.980,06	2.18 %	117.242.000,30
MEXICO	44.970.690,05	1.75 %	12.941.500,03
DINAMARCA	41.997.090,07	1.63 %	31.650.100,07
RUSIA	34.500.400,05	1.34 %	57.482.899,99
NIGERIA	27.433.630,17	1.07 %	26.662.900,19
NORUEGA	24.459.500,01	0.95 %	8.582.299,99
FINLANDIA	24.359.880,05	0.95 %	11.150.899,96
IRLANDIA	19.476.490,16	0.76 %	6.745.599,99

DESGLOSE POR FAMILIA DE PRODUCTOS (NOMENCLATURA COMBINADA, PRIMEROS OCHO DÍGITOS DEL CÓDIGO TARIC) DE LAS EXPORTACIONES ESPAÑOLAS 2013

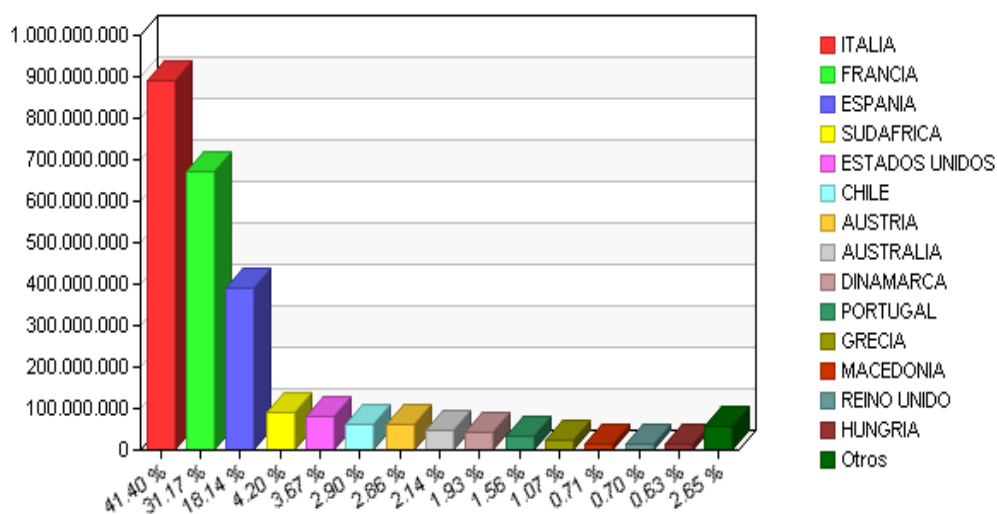
Exportaciones españolas – desglose partida 22.04 – 01/2013 – 12/2013

NC	Descripción	€ FOB	% Inc.
2204.21.76	Vino de uvas frescas, incluso encabezado; mosto de uva, excepto el de la partida 2009 Los demás vinos; mosto de uva en el que la fermentación se ha impedido o cortado añadiendo alcohol En recipientes con capacidad inferior o igual a 2 l Rioja	434.291.758,57	16.87 %
2204.21.78	Vino de uvas frescas, incluso encabezado; mosto de uva, excepto el de la partida 2009 Los demás vinos; mosto de uva en el que la fermentación se ha impedido o cortado añadiendo alcohol En recipientes con capacidad inferior o igual a 2 l Los demás	400.655.500,44	15.56 %
2204.10.93	Vino de uvas frescas, incluso encabezado; mosto de uva, excepto el de la partida 2009 Vino espumoso Los demás	383.777.998,91	14.91 %
2204.29.83	Vino de uvas frescas, incluso encabezado; mosto de uva, excepto el de la partida 2009 Los demás Vinos con denominación de origen protegida (DOP) o vinos con indicación geográfica protegida (IGP) Otros vinos de variedades Los demás Los demás Otros vinos de variedades Los demás Vino blanco	226.534.500,17	8.80 %
2204.29.84	Vino de uvas frescas, incluso encabezado; mosto de uva, excepto el de la partida 2009 Los demás Vinos con denominación de origen protegida (DOP) o vinos con indicación geográfica protegida (IGP) Otros vinos de variedades Los demás Los demás Otros vinos de variedades Los demás Los demás	196.825.489,90	7.64 %
2204.21.84	Vino de uvas frescas, incluso encabezado; mosto de uva, excepto el de la partida 2009 Los demás vinos; mosto de uva en el que la fermentación se ha impedido o cortado añadiendo alcohol En recipientes con capacidad inferior o igual a 2 l Otros vinos de variedades Los demás Los demás	156.117.339,74	6.06 %
2204.21.38	Vino de uvas frescas, incluso encabezado; mosto de uva, excepto el de la partida 2009 Los demás vinos; mosto de uva en el que la fermentación se ha impedido o cortado añadiendo alcohol En recipientes con capacidad inferior o igual a 2 l Los demás	122.070.890,08	4.74 %
2204.21.80	Vino de uvas frescas, incluso encabezado; mosto de uva, excepto el de la partida 2009 Los demás vinos; mosto de uva en el que la fermentación se ha impedido o cortado añadiendo alcohol En recipientes con capacidad inferior o igual a 2 l Vinos con indicación geográfica protegida (IGP) Los demás	87.985.470,17	3.42 %
2204.21.83	Vino de uvas frescas, incluso encabezado; mosto de uva, excepto el de la partida 2009 Los demás vinos; mosto de uva en el que la fermentación se ha impedido o cortado añadiendo alcohol En recipientes con capacidad inferior o igual a 2 l Otros vinos de variedades Los demás Vino blanco	68.971.100,07	2.68 %
2204.21.82	Vino de uvas frescas, incluso encabezado; mosto de uva, excepto el de la partida 2009 Los demás vinos; mosto de uva en el que la fermentación se ha impedido o cortado añadiendo alcohol En recipientes con capacidad inferior o igual a 2 l Otros vinos de variedades Los demás	51.937.080,29	2.02 %
2204.21.86	Vino de uvas frescas, incluso encabezado; mosto de uva, excepto el de la partida 2009 Los demás vinos; mosto de uva en el que la fermentación se ha impedido o cortado añadiendo alcohol En recipientes con capacidad inferior o igual a 2 l Otros vinos de variedades Los demás De grado alcohólico adquirido superior a 15 % pero inferior o igual al 22 % vol Vinos con denominación de origen protegida (DOP) o vinos con indicación geográfica protegida (IGP) Vino de Jerez	42.882.819,44	1.67 %
2204.21.77	Vino de uvas frescas, incluso encabezado; mosto de uva, excepto el de la partida 2009 Los demás vinos; mosto de uva en el que la fermentación se ha impedido o cortado añadiendo alcohol En recipientes con capacidad inferior o igual a 2 l Valdepeñas	41.197.659,98	1.60 %
2204.10.98	Vino de uvas frescas, incluso encabezado; mosto de uva, excepto el de la partida 2009 Vino espumoso Los demás	34.899.710,06	1.36 %

2204.29.58	Vino de uvas frescas, incluso encabezado; mosto de uva, excepto el de la partida 2009 Los demás Vinos con denominación de origen protegida (DOP) o vinos con indicación geográfica protegida (IGP) Otros vinos de variedades Los demás Los demás Los demás	33.277.199,99	1,29 %
2204.21.79	Vino de uvas frescas, incluso encabezado; mosto de uva, excepto el de la partida 2009 Los demás vinos; mosto de uva en el que la fermentación se ha impedido o cortado añadiendo alcohol En recipientes con capacidad inferior o igual a 2 l Vinos con indicación geográfica protegida (IGP) Vino blanco	32.986.880,13	1,28 %
2204.29.82	Vino de uvas frescas, incluso encabezado; mosto de uva, excepto el de la partida 2009 Los demás Vinos con denominación de origen protegida (DOP) o vinos con indicación geográfica protegida (IGP) Otros vinos de variedades Los demás Los demás Otros vinos de variedades Los demás	24.928.779,89	0,97 %
2204.21.71	Vino de uvas frescas, incluso encabezado; mosto de uva, excepto el de la partida 2009 Los demás vinos; mosto de uva en el que la fermentación se ha impedido o cortado añadiendo alcohol En recipientes con capacidad inferior o igual a 2 l Navarra	24.835.270,02	0,96 %
2204.29.81	Vino de uvas frescas, incluso encabezado; mosto de uva, excepto el de la partida 2009 Los demás Vinos con denominación de origen protegida (DOP) o vinos con indicación geográfica protegida (IGP) Otros vinos de variedades Los demás Los demás Otros vinos de variedades Vino blanco	22.509.930,04	0,87 %
2204.21.36	Vino de uvas frescas, incluso encabezado; mosto de uva, excepto el de la partida 2009 Los demás vinos; mosto de uva en el que la fermentación se ha impedido o cortado añadiendo alcohol En recipientes con capacidad inferior o igual a 2 l Rioja	17.687.839,97	0,69 %
2204.29.80	Vino de uvas frescas, incluso encabezado; mosto de uva, excepto el de la partida 2009 Los demás Vinos con denominación de origen protegida (DOP) o vinos con indicación geográfica protegida (IGP) Otros vinos de variedades Los demás Los demás Los demás	15.974.640,02	0,62 %
2204.21.74	Vino de uvas frescas, incluso encabezado; mosto de uva, excepto el de la partida 2009 Los demás vinos; mosto de uva en el que la fermentación se ha impedido o cortado añadiendo alcohol En recipientes con capacidad inferior o igual a 2 l Penedès	12.300.409,98	0,48 %
2204.21.81	Vino de uvas frescas, incluso encabezado; mosto de uva, excepto el de la partida 2009 Los demás vinos; mosto de uva en el que la fermentación se ha impedido o cortado añadiendo alcohol En recipientes con capacidad inferior o igual a 2 l Otros vinos de variedades Vino blanco	11.606.410,04	0,45 %
2204.30.92	Vino de uvas frescas, incluso encabezado; mosto de uva, excepto el de la partida 2009 Los demás Vinos con denominación de origen protegida (DOP) o vinos con indicación geográfica protegida (IGP) Otros vinos de variedades Los demás Los demás mostos de uva Los demás De masa volúmica inferior o igual a 1,33 g/cm ³ a 20 °C y de grado alcohólico adquirido inferior o igual a 1 % vol Concentrados	11.582.999,88	0,45 %
2204.30.10	Vino de uvas frescas, incluso encabezado; mosto de uva, excepto el de la partida 2009 Los demás Vinos con denominación de origen protegida (DOP) o vinos con indicación geográfica protegida (IGP) Otros vinos de variedades Los demás Los demás mostos de uva Parcialmente fermentados, incluso "apagados", sin utilización del alcohol	10.405.150,02	0,40 %

**DESGLOSE PAÍSES PROVEEDORES (COMPETIDORES) DEL 1^{er} PAÍS IMPORTADOR DE LA PARTIDA
BASE DEL PRODUCTO - 2013.**

Países proveedores Alemania partida base 22.04 – 01/2013 – 12/2013



PAIS PROCEDENCIA	EUROS FOB	% INC.	KILOS
ITALIA	888.962.499,43	35.77 %	563.059.398,01
FRANCIA	669.297.398,70	26.93 %	260.003.300,30
ESPAÑA	389.453.890,57	15.67 %	290.874.101,08
SUDAFRICA	90.299.910,07	3.63 %	91.944.999,94
ESTADOS UNIDOS	78.841.159,81	3.17 %	44.350.799,89
CHILE	62.234.489,76	2.50 %	56.453.799,67
AUSTRIA	61.513.540,01	2.48 %	27.568.399,97
AUSTRALIA	46.016.949,90	1.85 %	37.345.799,98
DINAMARCA	41.455.060,08	1.67 %	17.685.999,98
PORTUGAL	33.550.909,86	1.35 %	14.893.399,97
GRECIA	23.070.590,00	0.93 %	13.227.099,96
MACEDONIA	15.294.540,16	0.62 %	31.932.300,11
REINO UNIDO	14.953.280,03	0.60 %	6.029.699,98
HUNGRIA	13.509.139,96	0.54 %	13.921.299,95
NUEVA ZELANDA	11.714.540,09	0.47 %	3.478.200,02
ARGENTINA	11.546.860,04	0.46 %	5.121.699,99
HOLANDA	7.087.870,00	0.29 %	2.145.699,99
SUIZA	4.374.139,99	0.18 %	517.000,00
SUECIA	4.322.730,01	0.17 %	1.591.100,00
BELGICA	3.113.300,01	0.13 %	592.100,00



IICE

Instituto Internacional del
Conocimiento Empresarial

**COMPARTIMOS CONOCIMIENTO
FOMENTAMOS INTERNACIONALIZACIÓN**

C/ José Silva 17
28043 Madrid (España)
Telf. : 911 264 778
info@iice.es
www.iice.es